

# Bobbo Lotto

Motorik & Kroppen




Kan du hitta Babblarnas kroppsdelar?

Bildkorten passar att samla på brickorna på två olika sätt. Antingen lika på lika: Bobbos ögon på bilden av Bobbo. Eller lite svårare: Bobbos ögon, var passar de på Bobbos kropp?


Spelet hjälper barnen att bygga ordförråd och självuppfattning om den egna kroppen.

## 6 dubbelsidiga lottoplattor

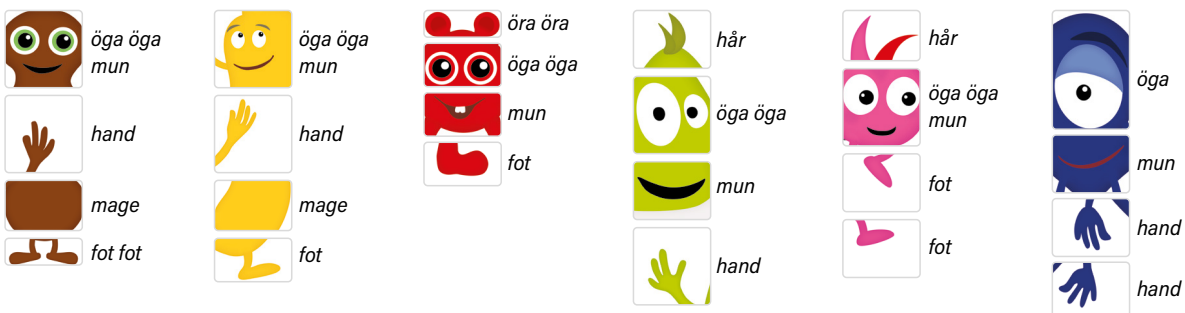
Framsida



Baksida



## 24 kort



Baksida:



## Gör så här:

### 1. Välj ett av spelen

Dela ut en lottoplatta var till deltagarna. Antingen väljer ni att spela så att alla har samma sida upp, eller så kan barnen själva få välja om de vill ha den med en fullständig eller ofullständig figur på.

Välj den här sidan ...




... eller den här.




### 2. Samla de lösa korten



I en hög ...



... eller påse ...



... eller bred ut dem på bordet .

### 3. Sedan drar ni ett kort i taget, benämner det och lägger det på rätt plats på den platta där kortet passar.

För att göra spelet lite svårare kan ni lägga till regeln att den som drar kortet inte får visa det utan bara säga vad det är på kortet och låta de andra leta på sina plattor. Då stimuleras både språkförståelsen och den egna uttrycksförmågan. När någon gissar rätt läggs kortet på rätt plats.

Vill du förenkla spelet kan du och barnen arbeta med en lottoplatta i taget tillsammans.



Hatten Förlag

